

## DATI IDENTIFICATIVI DELL'AGGIORNAMENTO

<b>Applicativo:</b>	GIS CONTABILITA'
<b>Versione:</b>	24.01.5c00
<b>Tipo Versione</b>	Aggiornamento
<b>Data di rilascio:</b>	09/05/2024

Gentile cliente,  
La informiamo che è disponibile un aggiornamento GIS CONTABILITÀ  
Da GIS Start Web: cliccare sull'icona di visualizzazione aggiornamenti e scaricare l'aggiornamento (operazione automatica se attivo il download manager)  
Dal sito Ranocchi: accedere all'area riservata del sito <http://www.ranocchi.it> ed effettuare il download del file "GISCONTA\_Agg\_2415c0\_fsetup0.exe"  
(Aggiornamenti software\2024\GISCONTA\GISCONTA 24.01.05.00)





## COMPATIBILITA' E INSTALLAZIONE

GIS PAGHE	24.02.02c00
GIS PARCELLAZIONE	24.00.00c00
GIS ANTIRICICLAGGIO	23.00.00c00
GIS CONTABILITA'	24.01.04c00
GIS 770	23.01.00c00
GIS REDDITI	24.01.02c00
GIS BASE APPLICATIVI	24.00.01c00

L'installazione dell'applicativo è identica per tutti i tipi di server (LINUX o WINDOWS) e può essere eseguita da un qualsiasi client in cui è presente l'applicativo GIS CONTABILITA'.

Per effettuare l'installazione dell'aggiornamento eseguire le seguenti operazioni

### Da Gis Start Web:

1. nella sezione AGGIORNAMENTI cliccare sull'icona di download per scaricare l'aggiornamento 
2. una volta scaricato cliccare sull'icona verde per installare l'aggiornamento 

### Dal sito Ranocchi:

1. Effettuare il download del file **GISCONTA\_Agg\_2415c0\_fsetup0.exe** dall'area riservata del sito [ranocchi.it](http://www.ranocchi.it)
2. Salvare il file in una qualsiasi cartella di un client in cui è presente la procedura GISCONTA
3. Eseguire il file con un doppio click del mouse
4. Selezionare il nome del **server** o **locale**
5. Selezionare la **sigla** da aggiornare
6. Selezionare il tasto **installa** per procedere con l'aggiornamento

## AVVERTENZE

L'aggiornamento è comprensivo di tutte le segnalazioni di anomalie pervenute dopo il rilascio della versione precedente.

**SOMMARIO**

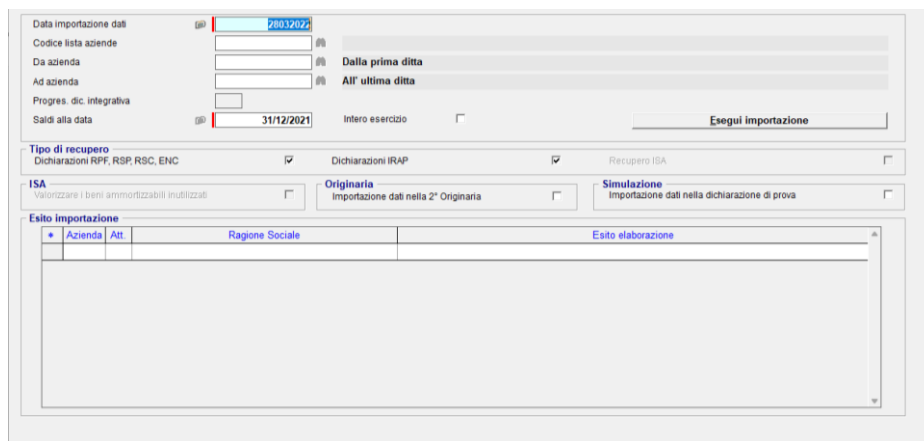
---

<b>REDDITI RSP-RPF/2024 – ATTIVAZIONE DEL PASSAGGIO DATI .....</b>	<b>3</b>
<b>CORREZIONI ANOMALIE.....</b>	<b>4</b>
<i>Prima nota – messaggio di errore per gli Enti del terzo settore .....</i>	<i>4</i>
<i>Prima nota – messaggio errato nel pagamento di una fattura d’acquisto in split payment .....</i>	<i>4</i>
<i>IVA/TR – azienda con art. 36 e attività secondaria agenzia di viaggi .....</i>	<i>4</i>
<i>Liquidazione IVA IV trimestre – azienda con art. 36 e attività secondaria trimestrali.....</i>	<i>4</i>
<i>Invio SMS – utilizzo dei TAG .....</i>	<i>4</i>
<i>Contabilizzazione massiva PLBox – altre somme non soggette in presenza di arrotondamenti....</i>	<i>4</i>
<i>Contabilizzazione massiva PLBox – zoom conti azienda .....</i>	<i>4</i>
<i>Importazione su unico – righe RF19, RF21, RF55 codice 99.....</i>	<i>4</i>

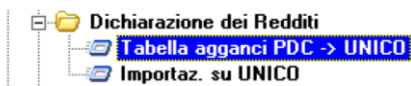
---

**REDDITI RSP-RPF/2024 – ATTIVAZIONE DEL PASSAGGIO DATI**

Con il rilascio di questa versione è stato attivato il passaggio dati dalla contabilità ai redditi sia delle società di persone che delle persone fisiche. Contemporaneamente sono state distribuite le correlazioni tra il Piano dei conti “01” e i quadri di reddito del modello SP e PF.



Si rammenta che le correlazioni tra PDC Standard e i quadri di reddito anche se distribuite, possono essere modificate dall'operatore se ritiene non corretto l'aggancio che è stato impostato dai nostri consulenti. Eseguendo la modifica del rigo del quadro di reddito questo viene evidenziato con sfondo blu e ad un successivo aggiornamento la variazione effettuata non verrà sovrascritta.



Anno		Dichiarazione												
2023		Redditi Societa' di Persone												
Numero piano dei conti		Quadro												
1		RF												
*	Conto	Descrizione conto	Rigo 1	C.1	Rigo 2	C.2	Rigo 3	C.3	Rigo 4	C.4	Rigo 5	C.5	Rigo 6	C.6
5	28.11.049	ERARIO C/PRIT. SUBITE	999	1										
6	60.01.133	RICAVI ATTIVITA' DI AGRITURISMO	55.99	1										
7	60.01.137	RICAVI AGRIC./ATT.TA' CONNES. (TASS	55.8	1										
8	60.01.141	RICAVI BENI/SERVIZI AGRIC. - TASS. 25	55.8	1										
9	60.01.143	RICAVI ENERGIA FONTI RINNOVABILI	55.8	1										
10	60.01.145	CORRISPETTIVI AGRICOLI - TASS. CATÀ	55.8	1										
11	60.01.162	CONT./LIBER. NON TASS.PERC.DA SOG	55.33	1										
12	60.01.173	CANONI LOC&Z FARRRIC NO STRIMFEN	39	1										

---

## CORREZIONI ANOMALIE

---

### Prima nota – messaggio di errore per gli Enti del terzo settore

Per i soggetti che utilizzano il piano dei conti “03 = Piano dei conti ETS”, entrando nella prima nota erroneamente veniva visualizzato un messaggio di errore “Tabelle agganci PDC -> Unico non presente! ...”. Il messaggio appariva due volte ma alla conferma si poteva procedere e non influenzava la registrazione da eseguire. Con questa patch è stato risolto il problema.

### Prima nota – messaggio errato nel pagamento di una fattura d’acquisto in split payment

Registrandolo il pagamento con una causale tipo “02S” di una fattura d’acquisto con IVA in split payment avente il portafoglio attivato, all’apertura delle partite veniva segnalato un messaggio errato “Per questo documento usare la causale 02S!”.

### IVA/TR – azienda con art. 36 e attività secondaria agenzia di viaggi

Nel modello dell’IVA/TR le operazioni attive registrate nell’attività secondaria a marzo ma posticipate ai fini IVA ad aprile, venivano erroneamente considerate nel quadro TA.

### Liquidazione IVA IV trimestre – azienda con art. 36 e attività secondaria trimestrali

Nel caso di una azienda con più attività gestita con contabilità IVA separata (Art. 36 DPR 633/72) con liquidazioni IVA trimestrali normali e ordinarie, nel IV trimestre erroneamente non veniva gestita separatamente la liquidazione IVA tra le due tipologie di trimestrali. La LIPE risultava corretta.

### Invio SMS – utilizzo dei TAG

E’ stato corretto un malfunzionamento nella gestione del testo del messaggio SMS. Il tag scelto non veniva posizionato dove l’operatore aveva messo il cursore.

### Contabilizzazione massiva PLBox – altre somme non soggette in presenza di arrotondamenti

Contabilizzando fatture d’acquisto di professionisti con ritenuta d’acconto, in alcuni casi, per motivi di arrotondamento, si generavano somme non soggette inferiori ad 1 euro. Ora il programma somma questi arrotondamenti nell’imponibile IRPEF.

### Contabilizzazione massiva PLBox – zoom conti azienda

Se era necessario entrare nello zoom del piano dei conti e per comodità si premeva il tasto “Conti azienda” per visualizzare solo i conti movimentati dall’azienda negli ultimi 3 anni, il programma erroneamente visualizzava i conti dell’azienda precedentemente elaborata.

### Importazione su unico – righe RF19, RF21, RF55 codice 99

Per chi ha gestito il bilancio con il metodo del doppio binario per gli ammortamenti civilistici, oppure ha incontrato voci indeducibili o non imponibili come ammortamenti, minusvalenze o plusvalenze, le versioni precedenti hanno generato un’anomalia che ha portato a un errato riporto nei righe corrispondenti. È fortemente consigliato rieseguire il trasferimento dei dati dalla contabilità.